

Landkreis Eichstätt (176)

Markt Nassenfels (149)

Wahlbezirk Ortsteil Nassenfels (0001)

Vergleich der Erststimmen

Wahlvorschlag	Bezirkswahl 2003		Bezirkswahl 1998			Bezirkswahl 1994		
	absolut	Prozent	absolut	Prozent	Veränd.	absolut	Prozent	Veränd.
1 CSU (Batz)	214	64,65%	212	54,78%	9,87%	0	0,00%	64,65%
2 SPD (Betz)	34	10,27%	69	17,83%	-7,56%	0	0,00%	10,27%
3 GRÜNE (Preiß)	20	6,04%	22	5,68%	0,36%	0	0,00%	6,04%
4 FW FREIE WÄHLER (Hausberger)	26	7,85%	39	10,08%	-2,22%	0	0,00%	7,85%
5 REP (Sindlinger)	8	2,42%	13	3,36%	-0,94%	0	0,00%	2,42%
6 ödp (Beck)	17	5,14%	23	5,94%	-0,81%	0	0,00%	5,14%
7 FDP (Hauf)	5	1,51%	5	1,29%	0,22%	0	0,00%	1,51%
8 BP (Weigl)	7	2,11%	3	0,78%	1,34%	0	0,00%	2,11%
Sonstige	0	0,00%	1	0,26%	-0,26%	0	0,00%	0,00%

Vergleich der Zweitstimmen

Wahlvorschlag	Bezirkswahl 2003		Bezirkswahl 1998			Bezirkswahl 1994		
	absolut	Prozent	absolut	Prozent	Veränd.	absolut	Prozent	Veränd.
1 CSU	204	65,18%	214	55,87%	9,30%	0	0,00%	65,18%
2 SPD	32	10,22%	71	18,54%	-8,31%	0	0,00%	10,22%
3 GRÜNE	20	6,39%	27	7,05%	-0,66%	0	0,00%	6,39%
4 FW FREIE WÄHLER	27	8,63%	33	8,62%	0,01%	0	0,00%	8,63%
5 REP	5	1,60%	11	2,87%	-1,27%	0	0,00%	1,60%
6 ödp	16	5,11%	17	4,44%	0,67%	0	0,00%	5,11%
7 FDP	3	0,96%	5	1,31%	-0,35%	0	0,00%	0,96%
8 BP	3	0,96%	3	0,78%	0,18%	0	0,00%	0,96%
9 PBC	3	0,96%	0	0,00%	0,96%	0	0,00%	0,96%
10 BÜRGER-BLOCK	0	0,00%	0	0,00%	0,00%	0	0,00%	0,00%
Sonstige	0	0,00%	2	0,52%	-0,52%	0	0,00%	0,00%

Vergleich der Gesamtstimmen

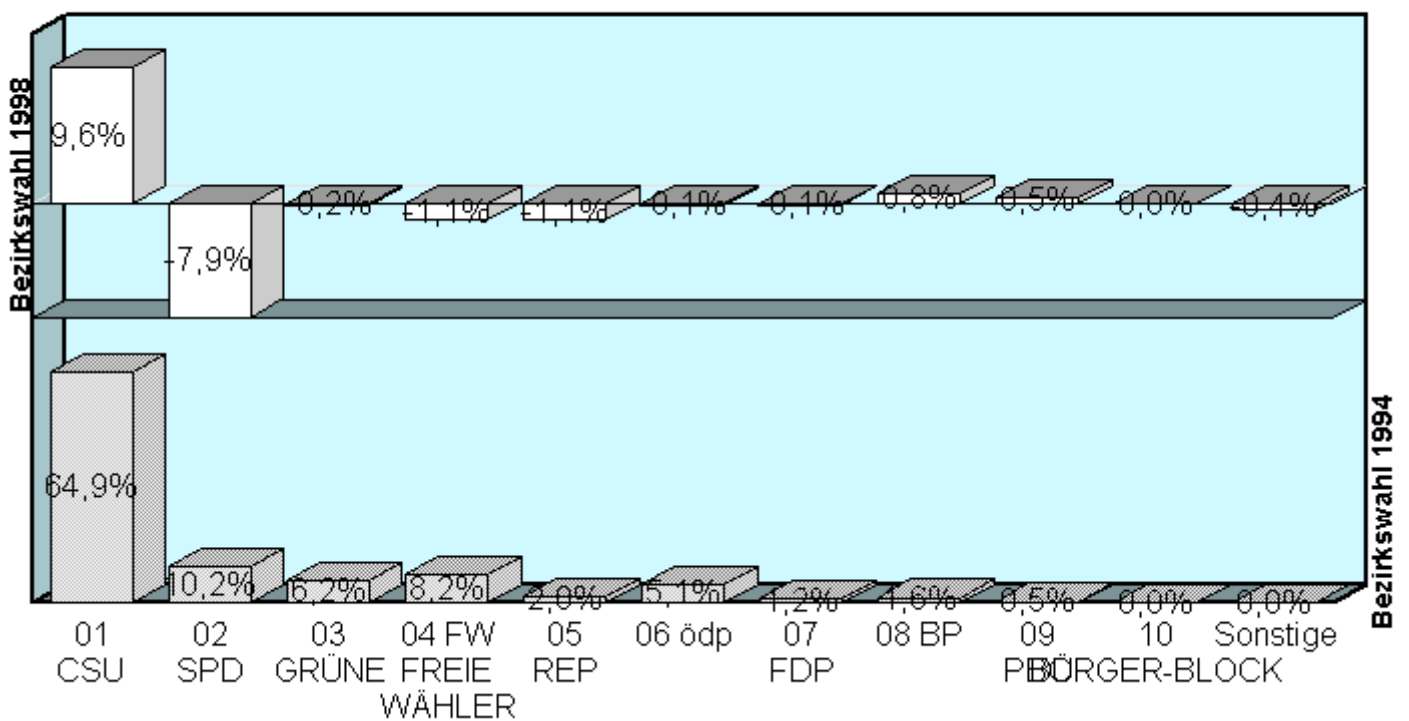
Wahlvorschlag	Bezirkswahl 2003		Bezirkswahl 1998			Bezirkswahl 1994		
	absolut	Prozent	absolut	Prozent	Veränd.	absolut	Prozent	Veränd.
1 CSU	418	64,91%	426	55,32%	9,58%	0	0,00%	64,91%
2 SPD	66	10,25%	140	18,18%	-7,93%	0	0,00%	10,25%
3 GRÜNE	40	6,21%	49	6,36%	-0,15%	0	0,00%	6,21%
4 FW FREIE WÄHLER	53	8,23%	72	9,35%	-1,12%	0	0,00%	8,23%
5 REP	13	2,02%	24	3,12%	-1,10%	0	0,00%	2,02%
6 ödp	33	5,12%	40	5,19%	-0,07%	0	0,00%	5,12%
7 FDP	8	1,24%	10	1,30%	-0,06%	0	0,00%	1,24%
8 BP	10	1,55%	6	0,78%	0,77%	0	0,00%	1,55%
9 PBC	3	0,47%	0	0,00%	0,47%	0	0,00%	0,47%
10 BÜRGER-BLOCK	0	0,00%	0	0,00%	0,00%	0	0,00%	0,00%
Sonstige	0	0,00%	3	0,39%	-0,39%	0	0,00%	0,00%
Wahlberechtigte	703		664			0		
Wählerinnen/Wähler - Wahlbeteiligung	334	47,51%	394	59,34%	-11,83%	0	0,00%	47,51%

Landkreis Eichstätt (176)

Markt Nassenfels (149)

Wahlbezirk Ortsteil Nassenfels (0001)

Gewinne und Verluste bei den Gesamtstimmen



Landkreis Eichstätt (176)

Markt Nassenfels (149)

Wahlbezirk Ortsteil Meilenhofen/Zell a.d. Speck (0002)

Vergleich der Erststimmen

Wahlvorschlag	Bezirkswahl 2003		Bezirkswahl 1998			Bezirkswahl 1994		
	absolut	Prozent	absolut	Prozent	Veränd.	absolut	Prozent	Veränd.
1 CSU (Batz)	127	74,71%	138	72,63%	2,07%	0	0,00%	74,71%
2 SPD (Betz)	15	8,82%	24	12,63%	-3,81%	0	0,00%	8,82%
3 GRÜNE (Preiß)	7	4,12%	10	5,26%	-1,15%	0	0,00%	4,12%
4 FW FREIE WÄHLER (Hausberger)	8	4,71%	1	0,53%	4,18%	0	0,00%	4,71%
5 REP (Sindlinger)	4	2,35%	6	3,16%	-0,80%	0	0,00%	2,35%
6 ödp (Beck)	5	2,94%	5	2,63%	0,31%	0	0,00%	2,94%
7 FDP (Hauf)	1	0,59%	3	1,58%	-0,99%	0	0,00%	0,59%
8 BP (Weigl)	3	1,76%	2	1,05%	0,71%	0	0,00%	1,76%
Sonstige	0	0,00%	1	0,53%	-0,53%	0	0,00%	0,00%

Vergleich der Zweitstimmen

Wahlvorschlag	Bezirkswahl 2003		Bezirkswahl 1998			Bezirkswahl 1994		
	absolut	Prozent	absolut	Prozent	Veränd.	absolut	Prozent	Veränd.
1 CSU	121	73,78%	126	69,23%	4,55%	0	0,00%	73,78%
2 SPD	16	9,76%	29	15,93%	-6,18%	0	0,00%	9,76%
3 GRÜNE	7	4,27%	12	6,59%	-2,33%	0	0,00%	4,27%
4 FW FREIE WÄHLER	9	5,49%	3	1,65%	3,84%	0	0,00%	5,49%
5 REP	2	1,22%	8	4,40%	-3,18%	0	0,00%	1,22%
6 ödp	6	3,66%	2	1,10%	2,56%	0	0,00%	3,66%
7 FDP	1	0,61%	0	0,00%	0,61%	0	0,00%	0,61%
8 BP	2	1,22%	1	0,55%	0,67%	0	0,00%	1,22%
9 PBC	0	0,00%	0	0,00%	0,00%	0	0,00%	0,00%
10 BÜRGER-BLOCK	0	0,00%	0	0,00%	0,00%	0	0,00%	0,00%
Sonstige	0	0,00%	1	0,55%	-0,55%	0	0,00%	0,00%

Vergleich der Gesamtstimmen

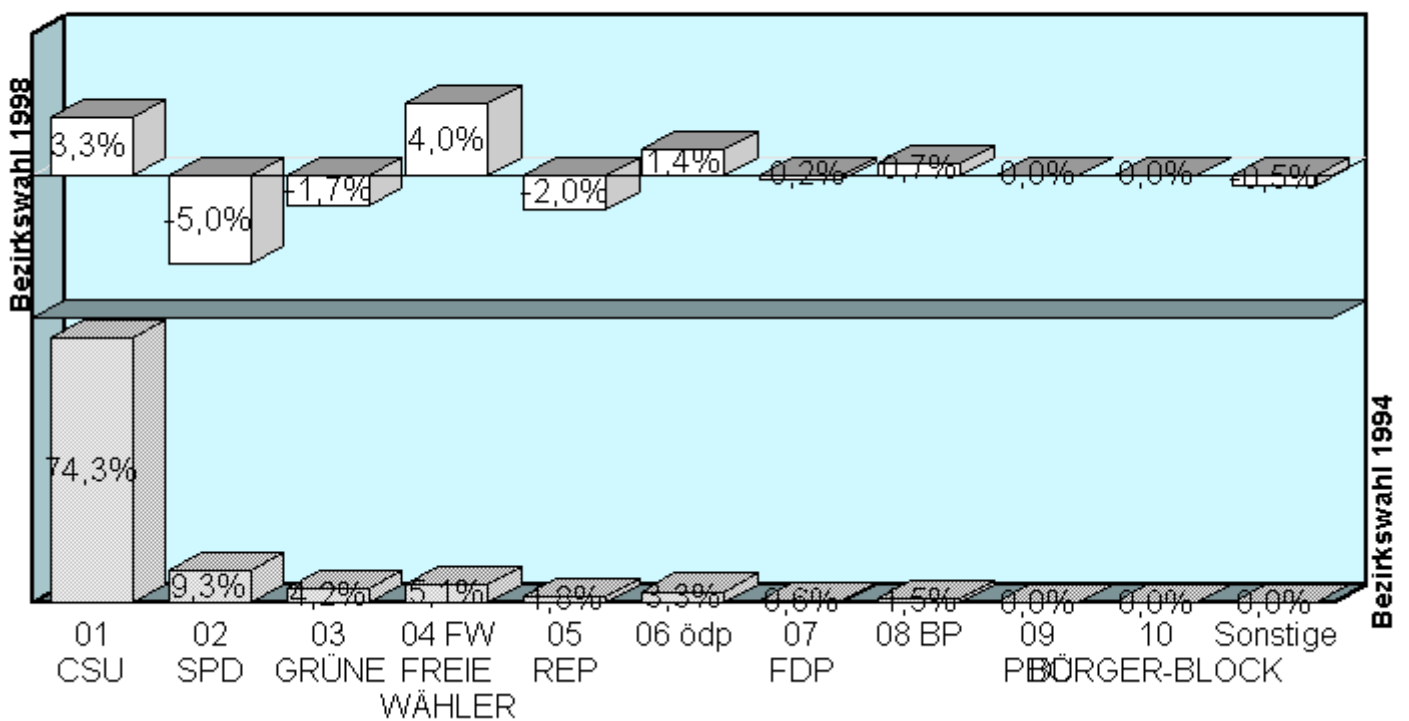
Wahlvorschlag	Bezirkswahl 2003		Bezirkswahl 1998			Bezirkswahl 1994		
	absolut	Prozent	absolut	Prozent	Veränd.	absolut	Prozent	Veränd.
1 CSU	248	74,25%	264	70,97%	3,28%	0	0,00%	74,25%
2 SPD	31	9,28%	53	14,25%	-4,97%	0	0,00%	9,28%
3 GRÜNE	14	4,19%	22	5,91%	-1,72%	0	0,00%	4,19%
4 FW FREIE WÄHLER	17	5,09%	4	1,08%	4,01%	0	0,00%	5,09%
5 REP	6	1,80%	14	3,76%	-1,97%	0	0,00%	1,80%
6 ödp	11	3,29%	7	1,88%	1,41%	0	0,00%	3,29%
7 FDP	2	0,60%	3	0,81%	-0,21%	0	0,00%	0,60%
8 BP	5	1,50%	3	0,81%	0,69%	0	0,00%	1,50%
9 PBC	0	0,00%	0	0,00%	0,00%	0	0,00%	0,00%
10 BÜRGER-BLOCK	0	0,00%	0	0,00%	0,00%	0	0,00%	0,00%
Sonstige	0	0,00%	2	0,54%	-0,54%	0	0,00%	0,00%
Wahlberechtigte	309		277			0		
Wählerinnen/Wähler - Wahlbeteiligung	172	55,66%	195	70,40%	-14,73%	0	0,00%	55,66%

Landkreis Eichstätt (176)

Markt Nassenfels (149)

Wahlbezirk Ortsteil Meilenhofen/Zell a.d. Speck (0002)

Gewinne und Verluste bei den Gesamtstimmen



Landkreis Eichstätt (176)

Markt Nassenfels (149)

Wahlbezirk Ortsteil Wolkertshofen (0003)

Vergleich der Erststimmen

Wahlvorschlag	Bezirkswahl 2003		Bezirkswahl 1998			Bezirkswahl 1994		
	absolut	Prozent	absolut	Prozent	Veränd.	absolut	Prozent	Veränd.
1 CSU (Batz)	150	75,76%	164	76,64%	-0,88%	0	0,00%	75,76%
2 SPD (Betz)	4	2,02%	20	9,35%	-7,33%	0	0,00%	2,02%
3 GRÜNE (Preiß)	9	4,55%	4	1,87%	2,68%	0	0,00%	4,55%
4 FW FREIE WÄHLER (Haunsberger)	20	10,10%	13	6,07%	4,03%	0	0,00%	10,10%
5 REP (Sindlinger)	2	1,01%	4	1,87%	-0,86%	0	0,00%	1,01%
6 ödp (Beck)	8	4,04%	8	3,74%	0,30%	0	0,00%	4,04%
7 FDP (Hauf)	4	2,02%	1	0,47%	1,55%	0	0,00%	2,02%
8 BP (Weigl)	1	0,51%	0	0,00%	0,51%	0	0,00%	0,51%

Vergleich der Zweitstimmen

Wahlvorschlag	Bezirkswahl 2003		Bezirkswahl 1998			Bezirkswahl 1994		
	absolut	Prozent	absolut	Prozent	Veränd.	absolut	Prozent	Veränd.
1 CSU	140	74,87%	154	74,40%	0,47%	0	0,00%	74,87%
2 SPD	9	4,81%	17	8,21%	-3,40%	0	0,00%	4,81%
3 GRÜNE	7	3,74%	9	4,35%	-0,60%	0	0,00%	3,74%
4 FW FREIE WÄHLER	20	10,70%	14	6,76%	3,93%	0	0,00%	10,70%
5 REP	2	1,07%	4	1,93%	-0,86%	0	0,00%	1,07%
6 ödp	6	3,21%	3	1,45%	1,76%	0	0,00%	3,21%
7 FDP	2	1,07%	4	1,93%	-0,86%	0	0,00%	1,07%
8 BP	1	0,53%	1	0,48%	0,05%	0	0,00%	0,53%
9 PBC	0	0,00%	0	0,00%	0,00%	0	0,00%	0,00%
10 BÜRGER-BLOCK	0	0,00%	0	0,00%	0,00%	0	0,00%	0,00%
Sonstige	0	0,00%	1	0,48%	-0,48%	0	0,00%	0,00%

Vergleich der Gesamtstimmen

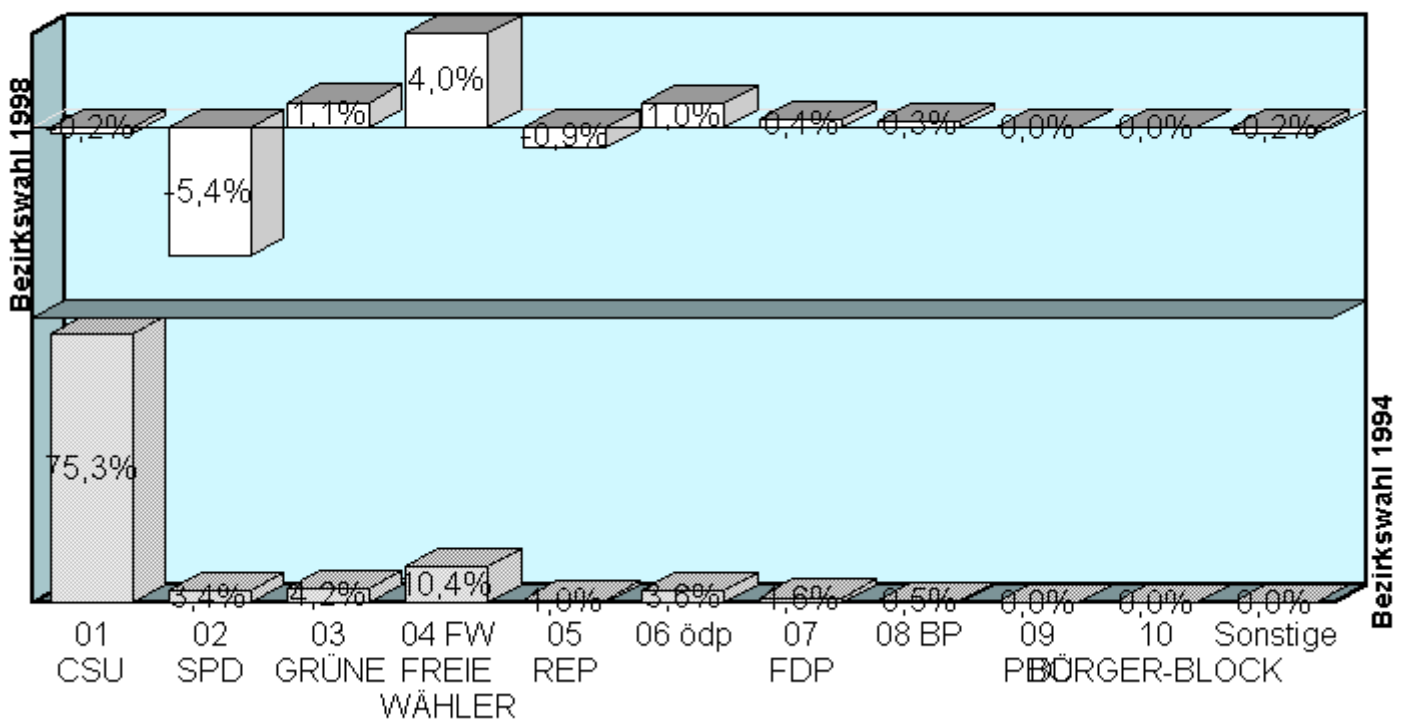
Wahlvorschlag	Bezirkswahl 2003		Bezirkswahl 1998			Bezirkswahl 1994		
	absolut	Prozent	absolut	Prozent	Veränd.	absolut	Prozent	Veränd.
1 CSU	290	75,32%	318	75,53%	-0,21%	0	0,00%	75,32%
2 SPD	13	3,38%	37	8,79%	-5,41%	0	0,00%	3,38%
3 GRÜNE	16	4,16%	13	3,09%	1,07%	0	0,00%	4,16%
4 FW FREIE WÄHLER	40	10,39%	27	6,41%	3,98%	0	0,00%	10,39%
5 REP	4	1,04%	8	1,90%	-0,86%	0	0,00%	1,04%
6 ödp	14	3,64%	11	2,61%	1,02%	0	0,00%	3,64%
7 FDP	6	1,56%	5	1,19%	0,37%	0	0,00%	1,56%
8 BP	2	0,52%	1	0,24%	0,28%	0	0,00%	0,52%
9 PBC	0	0,00%	0	0,00%	0,00%	0	0,00%	0,00%
10 BÜRGER-BLOCK	0	0,00%	0	0,00%	0,00%	0	0,00%	0,00%
Sonstige	0	0,00%	1	0,24%	-0,24%	0	0,00%	0,00%
Wahlberechtigte	346		312			0		
Wählerinnen/Wähler - Wahlbeteiligung	202	58,38%	215	68,91%	-10,53%	0	0,00%	58,38%

Landkreis Eichstätt (176)

Markt Nassenfels (149)

Wahlbezirk Ortsteil Wolkertshofen (0003)

Gewinne und Verluste bei den Gesamtstimmen



Landkreis Eichstätt (176)

Markt Nassenfels (149)

Wahlbezirk Briefwahl Nassenfels (0011)

Vergleich der Erststimmen

Wahlvorschlag	Bezirkswahl 2003		Bezirkswahl 1998			Bezirkswahl 1994		
	absolut	Prozent	absolut	Prozent	Veränd.	absolut	Prozent	Veränd.
1 CSU (Batz)	112	74,67%	100	58,14%	16,53%	0	0,00%	74,67%
2 SPD (Betz)	10	6,67%	37	21,51%	-14,84%	0	0,00%	6,67%
3 GRÜNE (Preiß)	10	6,67%	6	3,49%	3,18%	0	0,00%	6,67%
4 FW FREIE WÄHLER (Haunsberger)	9	6,00%	10	5,81%	0,19%	0	0,00%	6,00%
5 REP (Sindlinger)	1	0,67%	3	1,74%	-1,08%	0	0,00%	0,67%
6 ödp (Beck)	6	4,00%	14	8,14%	-4,14%	0	0,00%	4,00%
7 FDP (Hauf)	0	0,00%	1	0,58%	-0,58%	0	0,00%	0,00%
8 BP (Weigl)	2	1,33%	1	0,58%	0,75%	0	0,00%	1,33%

Vergleich der Zweitstimmen

Wahlvorschlag	Bezirkswahl 2003		Bezirkswahl 1998			Bezirkswahl 1994		
	absolut	Prozent	absolut	Prozent	Veränd.	absolut	Prozent	Veränd.
1 CSU	114	72,15%	97	54,19%	17,96%	0	0,00%	72,15%
2 SPD	11	6,96%	44	24,58%	-17,62%	0	0,00%	6,96%
3 GRÜNE	8	5,06%	13	7,26%	-2,20%	0	0,00%	5,06%
4 FW FREIE WÄHLER	17	10,76%	14	7,82%	2,94%	0	0,00%	10,76%
5 REP	1	0,63%	3	1,68%	-1,04%	0	0,00%	0,63%
6 ödp	4	2,53%	8	4,47%	-1,94%	0	0,00%	2,53%
7 FDP	2	1,27%	0	0,00%	1,27%	0	0,00%	1,27%
8 BP	1	0,63%	0	0,00%	0,63%	0	0,00%	0,63%
9 PBC	0	0,00%	0	0,00%	0,00%	0	0,00%	0,00%
10 BÜRGER-BLOCK	0	0,00%	0	0,00%	0,00%	0	0,00%	0,00%

Vergleich der Gesamtstimmen

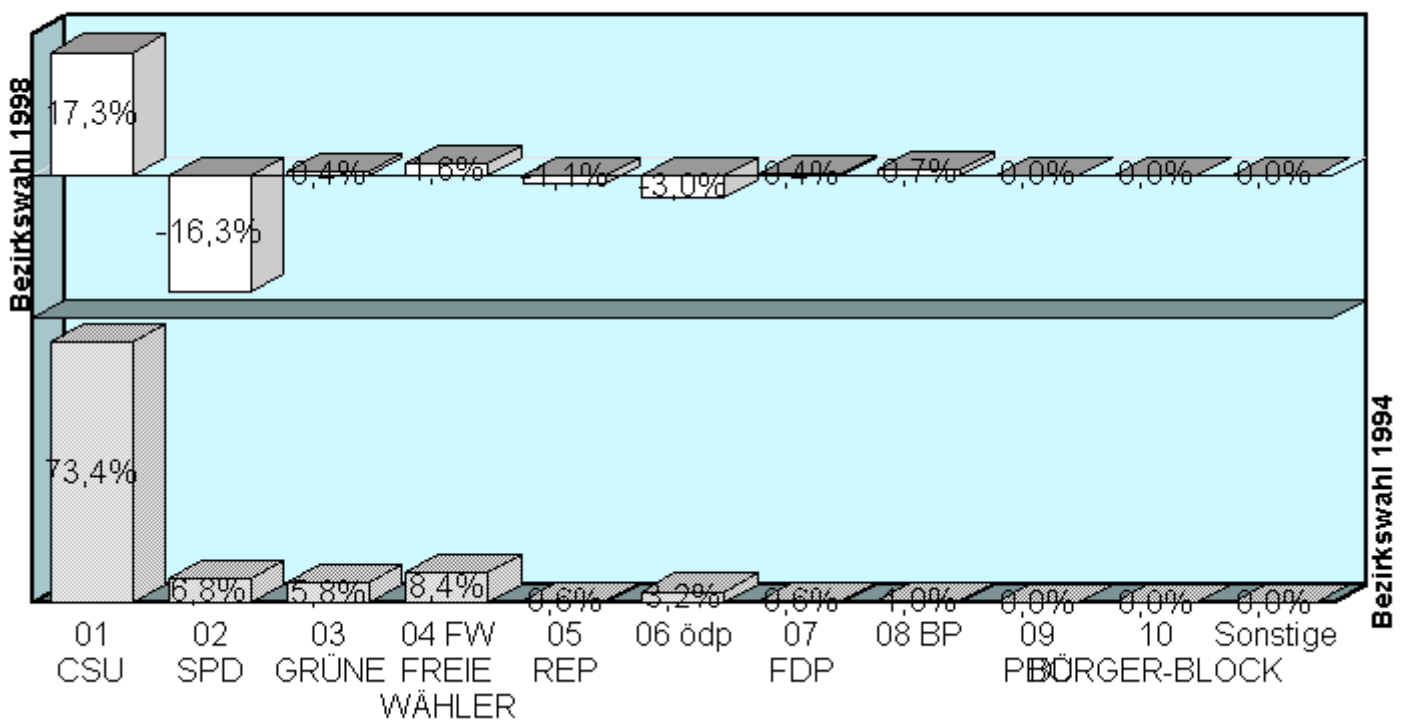
Wahlvorschlag	Bezirkswahl 2003		Bezirkswahl 1998			Bezirkswahl 1994		
	absolut	Prozent	absolut	Prozent	Veränd.	absolut	Prozent	Veränd.
1 CSU	226	73,38%	197	56,13%	17,25%	0	0,00%	73,38%
2 SPD	21	6,82%	81	23,08%	-16,26%	0	0,00%	6,82%
3 GRÜNE	18	5,84%	19	5,41%	0,43%	0	0,00%	5,84%
4 FW FREIE WÄHLER	26	8,44%	24	6,84%	1,60%	0	0,00%	8,44%
5 REP	2	0,65%	6	1,71%	-1,06%	0	0,00%	0,65%
6 ödp	10	3,25%	22	6,27%	-3,02%	0	0,00%	3,25%
7 FDP	2	0,65%	1	0,28%	0,36%	0	0,00%	0,65%
8 BP	3	0,97%	1	0,28%	0,69%	0	0,00%	0,97%
9 PBC	0	0,00%	0	0,00%	0,00%	0	0,00%	0,00%
10 BÜRGER-BLOCK	0	0,00%	0	0,00%	0,00%	0	0,00%	0,00%
Wahlberechtigte	0		0			0		
Wählerinnen/Wähler - Wahlbeteiligung	160	0,00%	182	0,00%	0,00%	0	0,00%	0,00%

Landkreis Eichstätt (176)

Markt Nassenfels (149)

Wahlbezirk Briefwahl Nassenfels (0011)

Gewinne und Verluste bei den Gesamtstimmen



Landkreis Eichstätt (176)

Markt Nassenfels (149)

Gesamtergebnis

Vergleich der Erststimmen

Wahlvorschlag	Bezirkswahl 2003		Bezirkswahl 1998			Bezirkswahl 1994		
	absolut	Prozent	absolut	Prozent	Veränd.	absolut	Prozent	Veränd.
1 CSU (Batz)	603	71,02%	614	63,76%	7,27%	0	0,00%	71,02%
2 SPD (Betz)	63	7,42%	150	15,58%	-8,16%	0	0,00%	7,42%
3 GRÜNE (Preiß)	46	5,42%	42	4,36%	1,06%	0	0,00%	5,42%
4 FW FREIE WÄHLER (Haunsberger)	63	7,42%	63	6,54%	0,88%	0	0,00%	7,42%
5 REP (Sindlinger)	15	1,77%	26	2,70%	-0,93%	0	0,00%	1,77%
6 ödp (Beck)	36	4,24%	50	5,19%	-0,95%	0	0,00%	4,24%
7 FDP (Hauf)	10	1,18%	10	1,04%	0,14%	0	0,00%	1,18%
8 BP (Weigl)	13	1,53%	6	0,62%	0,91%	0	0,00%	1,53%
Sonstige	0	0,00%	2	0,21%	-0,21%	0	0,00%	0,00%

Vergleich der Zweitstimmen

Wahlvorschlag	Bezirkswahl 2003		Bezirkswahl 1998			Bezirkswahl 1994		
	absolut	Prozent	absolut	Prozent	Veränd.	absolut	Prozent	Veränd.
1 CSU	579	70,44%	591	62,15%	8,29%	0	0,00%	70,44%
2 SPD	68	8,27%	161	16,93%	-8,66%	0	0,00%	8,27%
3 GRÜNE	42	5,11%	61	6,41%	-1,30%	0	0,00%	5,11%
4 FW FREIE WÄHLER	73	8,88%	64	6,73%	2,15%	0	0,00%	8,88%
5 REP	10	1,22%	26	2,73%	-1,52%	0	0,00%	1,22%
6 ödp	32	3,89%	30	3,15%	0,74%	0	0,00%	3,89%
7 FDP	8	0,97%	9	0,95%	0,03%	0	0,00%	0,97%
8 BP	7	0,85%	5	0,53%	0,33%	0	0,00%	0,85%
9 PBC	3	0,36%	0	0,00%	0,36%	0	0,00%	0,36%
10 BÜRGER-BLOCK	0	0,00%	0	0,00%	0,00%	0	0,00%	0,00%
Sonstige	0	0,00%	4	0,42%	-0,42%	0	0,00%	0,00%

Vergleich der Gesamtstimmen

Wahlvorschlag	Bezirkswahl 2003		Bezirkswahl 1998			Bezirkswahl 1994		
	absolut	Prozent	absolut	Prozent	Veränd.	absolut	Prozent	Veränd.
1 CSU	1.182	70,74%	1.205	62,96%	7,78%	0	0,00%	70,74%
2 SPD	131	7,84%	311	16,25%	-8,41%	0	0,00%	7,84%
3 GRÜNE	88	5,27%	103	5,38%	-0,12%	0	0,00%	5,27%
4 FW FREIE WÄHLER	136	8,14%	127	6,64%	1,50%	0	0,00%	8,14%
5 REP	25	1,50%	52	2,72%	-1,22%	0	0,00%	1,50%
6 ödp	68	4,07%	80	4,18%	-0,11%	0	0,00%	4,07%
7 FDP	18	1,08%	19	0,99%	0,08%	0	0,00%	1,08%
8 BP	20	1,20%	11	0,57%	0,62%	0	0,00%	1,20%
9 PBC	3	0,18%	0	0,00%	0,18%	0	0,00%	0,18%
10 BÜRGER-BLOCK	0	0,00%	0	0,00%	0,00%	0	0,00%	0,00%
Sonstige	0	0,00%	6	0,31%	-0,31%	0	0,00%	0,00%
Wahlberechtigte	1.358		1.253			0		
Wählerinnen/Wähler - Wahlbeteiligung	868	63,92%	986	78,69%	-14,77%	0	0,00%	63,92%

Landkreis Eichstätt (176)

Markt Nassenfels (149)

Gesamtergebnis

Gewinne und Verluste bei den Gesamtstimmen

